

# ПАСПОРТ ИЗДЕЛИЯ ВЕШАЛКА НАПОЛЬНАЯ КВАДРО



Габариты (ШхГхВ) мм: 395x395x1790  
Мебель изготовлена ООО "Мебель Импэкс Оптима"  
в соответствии с требованиями ГОСТ 16371-2014.  
Декларация о соответствии:  
№ЕАЭС № RU Д-РУ.РА01.В.85347/21 по 23.05.2024.

Производитель:  
ООО "Мебель Импэкс Оптима"  
141090, Московская область, г.Королев  
мкр. Юбилейный ул. Маяковского, д.2  
+7 (495) 646-12-34, (495) 646-09-10  
Минимальная нагрузка на нижний крючок до 5кг, на верхний - до 1кг.  
Максимальная распределенная нагрузка до 15кг.  
Отклонение стойки от вертикали 1,5°

Срок службы: 5 лет.  
Гарантия: 12 мес.

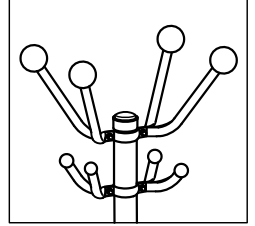
## СБОРКА ВЕШАЛКИ

Перед началом сборки проверьте комплект поставки вешалки.  
Перед сборкой снять защитную пленку со стоек и основания (верхнего).

### 1. СБОРКА ВЕРХУШКИ

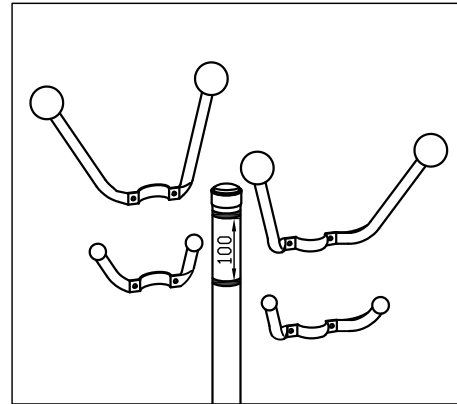
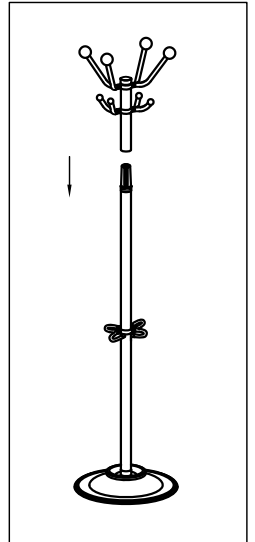
1.1. Для удобства монтажа крючки соединяют попарно с одной стороны винтом и гайкой, при этом гайку наживляют, но не закручивают. После ориентирования соответствующей пары крючков на стойке наживляют вторую пару винт-гайка, и затягивают обе специальным ключом, поставляемым в комплекте с изделием.  
На выступающие концы винтов накручивают колпачковые гайки и затягивают ключом.

1.2. Верхняя стойка с крючками в сборе



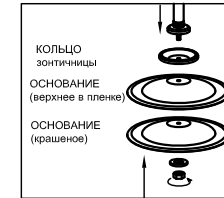
### 4. СТОЙКА

Одеть стойку верхнюю, совместив швы, до упора в декоративные кольца.



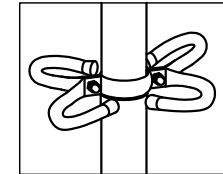
### 2. СБОРКА ОСНОВАНИЯ

Затянуть гайку с помощью ключа специального.



### 3. ЗОНТИЧНИЦА

Соединить стойки - нижнюю и среднюю, совместив швы, до упора. Крючки зонтичницы соединить с помощью винта и гайки.



### КОМПЛЕКТАЦИЯ ВЕШАЛКИ

ОСНОВАНИЕ - 1 шт (красное)



ОСНОВАНИЕ - 1 шт (верхнее в пленке)



КРЮЧОК ЗОНТИЧНИЦЫ - 2 шт



КРЮЧОК - 2 шт



КОЛЬЦО ЗОНТИЧНИЦЫ - 1 шт



КРЮЧОК - 2 шт



ПРИСПОСОБЛЕНИЯ:

КЛЮЧ специальный - 1 шт

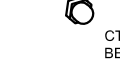
КЛЮЧ специальный - 1 шт



для крепления крючков зонтичницы и верхушки  
ВИНТ - 6 шт



для крепления крючков зонтичницы и верхушки  
гайка колпачковая - 6 шт

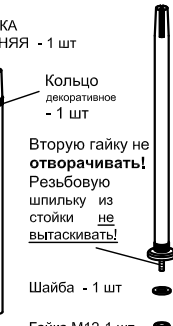


для крепления крючков зонтичницы и верхушки  
гайка - 6 шт

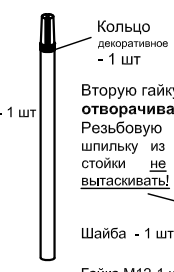


СТОЙКА НИЖНЯЯ - 1 шт

Со стойки нижней отвернуть гайку и снять шайбу.



СТОЙКА СРЕДНЯЯ - 1 шт



Кольцо декоративное - 1 шт

Вторую гайку не отворачивать! Резьбовую шпильку из стойки не вытаскивать!

Шайба - 1 шт

Гайка M12-1 шт

# ПАСПОРТ ИЗДЕЛИЯ ВЕШАЛКА НАПОЛЬНАЯ КВАДРО



Габариты (ШхГхВ) мм: 395x395x1790  
Мебель изготовлена ООО "Мебель Импэкс Оптима"  
в соответствии с требованиями ГОСТ 16371-2014.  
Декларация о соответствии:  
№ЕАЭС № RU Д-РУ.РА01.В.85347/21 по 23.05.2024.

Производитель:  
ООО "Мебель Импэкс Оптима"  
141090, Московская область, г.Королев  
мкр. Юбилейный ул. Маяковского, д.2  
+7 (495) 646-12-34, (495) 646-09-10  
Минимальная нагрузка на нижний крючок до 5кг, на верхний - до 1кг.  
Максимальная распределенная нагрузка до 15кг.  
Отклонение стойки от вертикали 1,5°

Срок службы: 5 лет.  
Гарантия: 12 мес.

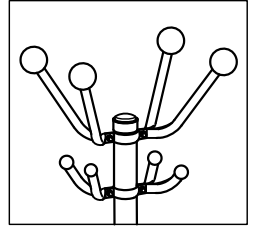
## СБОРКА ВЕШАЛКИ

Перед началом сборки проверьте комплект поставки вешалки.  
Перед сборкой снять защитную пленку со стоек и основания (верхнего).

### 1. СБОРКА ВЕРХУШКИ

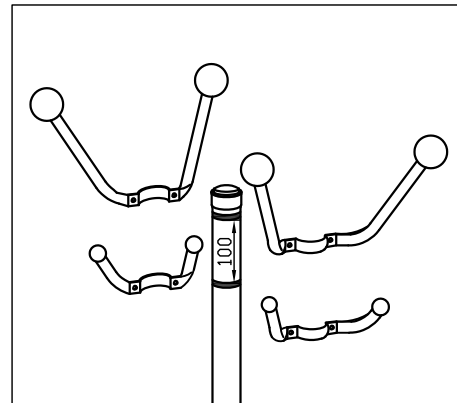
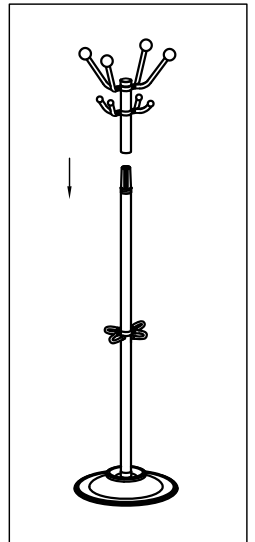
1.1. Для удобства монтажа крючки соединяют попарно с одной стороны винтом и гайкой, при этом гайку наживляют, но не закручивают. После ориентирования соответствующей пары крючков на стойке наживляют вторую пару винт-гайка, и затягивают обе специальным ключом, поставляемым в комплекте с изделием.  
На выступающие концы винтов накручивают колпачковые гайки и затягивают ключом.

1.2. Верхняя стойка с крючками в сборе



### 4. СТОЙКА

Одеть стойку верхнюю, совместив швы, до упора в декоративные кольца.



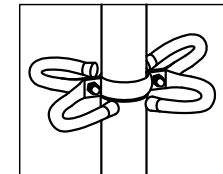
### 2. СБОРКА ОСНОВАНИЯ

Затянуть гайку с помощью ключа специального.



### 3. ЗОНТИЧНИЦА

Соединить стойки - нижнюю и среднюю, совместив швы, до упора. Крючки зонтичницы соединить с помощью винта и гайки.



### КОМПЛЕКТАЦИЯ ВЕШАЛКИ

ОСНОВАНИЕ - 1 шт (красное)



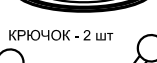
ОСНОВАНИЕ - 1 шт (верхнее в пленке)



КРЮЧОК ЗОНТИЧНИЦЫ - 2 шт



КРЮЧОК - 2 шт



КОЛЬЦО ЗОНТИЧНИЦЫ - 1 шт



КРЮЧОК - 2 шт



ПРИСПОСОБЛЕНИЯ:

КЛЮЧ специальный - 1 шт

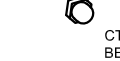
КЛЮЧ специальный - 1 шт



для крепления крючков зонтичницы и верхушки  
ВИНТ - 6 шт



для крепления крючков зонтичницы и верхушки  
гайка колпачковая - 6 шт

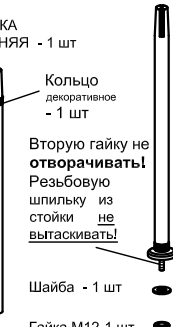


для крепления крючков зонтичницы и верхушки  
гайка - 6 шт

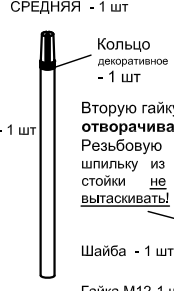


СТОЙКА НИЖНЯЯ - 1 шт

Со стойки нижней отвернуть гайку и снять шайбу.



СТОЙКА СРЕДНЯЯ - 1 шт



Кольцо декоративное - 1 шт

Вторую гайку не отворачивать! Резьбовую шпильку из стойки не вытаскивать!

Шайба - 1 шт

Гайка M12-1 шт